

**DISA TË DHËNA MBI TREGUN  
E PENSIONEVE VULLNETARE  
Janar - Mars 2009**

*SELECTED DATA FOR THE  
VOLUNTARY PENSION MARKET  
January - March 2009*

### **E drejta e Autorit**

Materiali në këtë publikim është pronësi e AMF. Ju mund ta shkarkoni, printoni apo riprodhoni këtë material në një formë të patjetërsuar, për qëllime personale jo komerciale ose brenda organizatës tuaj, duke cituar Autoritetin e Mbikëqyrjes Financiare (AMF). Të gjitha të drejtat janë të rezervuara.

Kërkesa për përdorim të mëtejshëm të informacionit në këtë publikim duhet të drejtohen pranë Drejtorisë së Kërkimeve dhe Statistikës.

### **Disclaimer**

Ndërkohë që AMF përpiqet të sigurojë cilësinë e këtij publikimi, AMF nuk mban përgjegjësi për saktësinë, apo valutën e përdorur në materialin e përfshirë në këtë publikim, si dhe nuk mbart detyrim ligjor për ndonjë humbje apo dëm të mundshëm si pasojë e përdorimit apo referimit në këtë publikim.

### **Shënime**

Burimi i të dhënave bazohet mbi raportimet e Instituteve Private të Pensionit pranë AMF.

### **Informacion i mëtejshëm**

Për më shumë informacion në lidhje me statistikën në këtë publikim:

e-mail [amf@amf.gov.al](mailto:amf@amf.gov.al)

adresa Drejtoria e Kërkimit dhe Statistikës, Autoriteti i Mbikëqyrjes Financiare  
Rruga Perlat Rexhepi, Pall.10 kate, Tiranë

### **Copyright**

The material in this publication is copyright. You may download, display, print or reproduce material in this publication in unaltered form for your personal, non-commercial use or within your organisation, with proper attribution given to the Albanian Financial Supervisory Authority (AFSA). All rights are reserved.

Requests for other uses of the information in this publication should be directed to AFSA Research and Statistics Directorate.

### **Disclaimer**

While AFSA endeavours to ensure the quality of this Publication, AFSA does not accept any responsibility for the accuracy, completeness or currency of the material included in this Publication, and will not be liable for any loss or damage arising out of any use of, or reliance on, this Publication.

### **Explanatory notes**

The source of data is from the reporting of the Private Pension Institutes to the AFSA.

### **Enquiries**

For more information about the statistics in this publication:

e-mail [amf@amf.gov.al](mailto:amf@amf.gov.al)

or write to Drejtoria e Kërkimit dhe Statistikës, Autoriteti i Mbikëqyrjes Financiare  
Rruga Perlat Rexhepi, Pall.10 kate, Tiranë

## Përmbajta

Tregu i pensioneve private vullnetare Janar - Mars 2009

[Faqe3](#)

Tregu i pensioneve private vullnetare 2008, Janar - Mars 2009 (kontribues)

[Faqe4](#)

Tregu i pensioneve private vullnetare 2008, Janar - Mars 2009 (kontribute)

[Faqe5](#)

## Contents

The voluntary private pension's market January - March 2009	<a href="#">Page3</a>
The voluntary private pension's market 2008, January - March 2009 (contributors)	<a href="#">Page4</a>
The voluntary private pension's market 2008, January - March 2009 (contributions)	<a href="#">Page5</a>

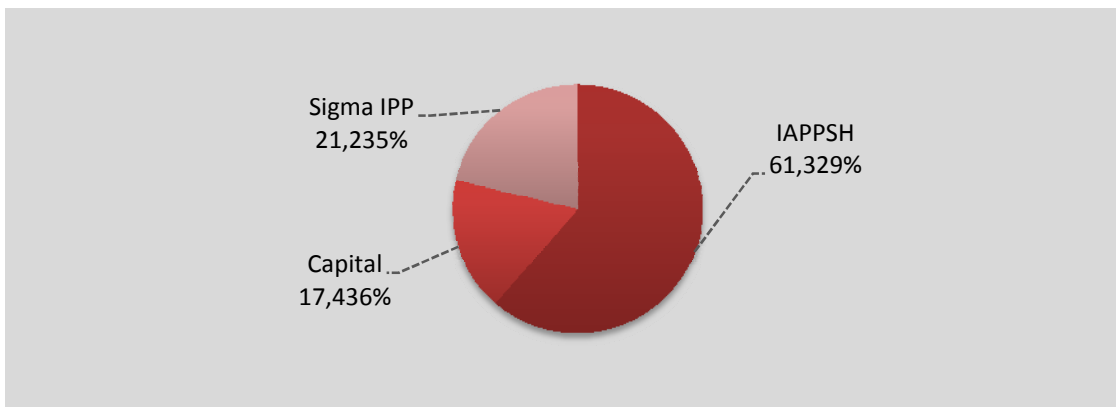
## Tregu i Pensioneve Private Vullnetare Janar - Mars 2009

### *The Voluntary Private Pensions Market*

<b>Shoqëria</b>	<b>Numri i kontribuesve</b>	<b>Kontribute (në lekë)</b>
<i>Company</i>	<i>Number of contributors</i>	<i>Contributions (in leks)</i>
<b>Janar - Mars 2009 / January - March 2009</b>		
IAPPSH	1.667	34.995.771
Capital	1.559	9.949.100
Sigma IPP	678	12.117.362
<b>Total</b>	<b>3.861</b>	<b>57.062.233</b>

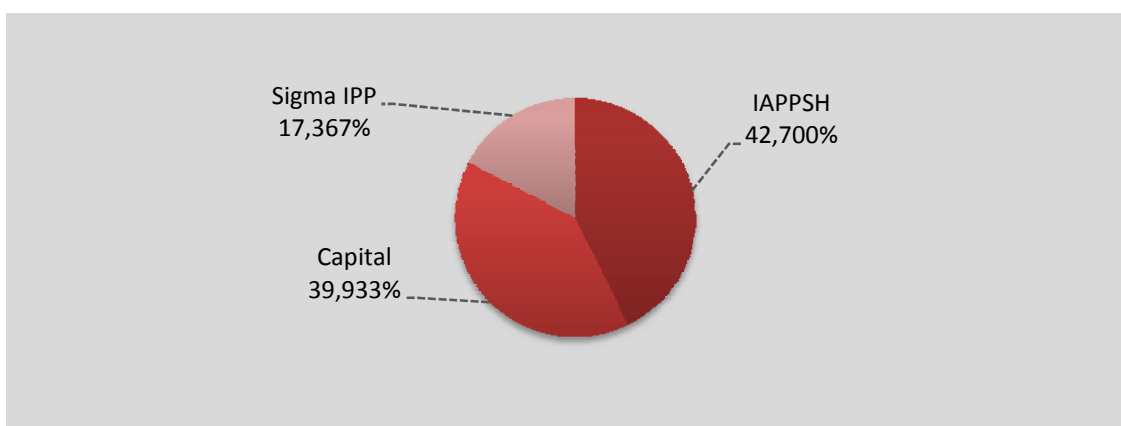
#### Struktura e Tregut të Pensioneve Private (sipas kontributeve)

Private Pensions Market Structure (according to contributions)



#### Struktura e Tregut të Pensioneve Private (sipas numrit të kontribuesve)

Private Pensions Market Structure (according to number of contributors)



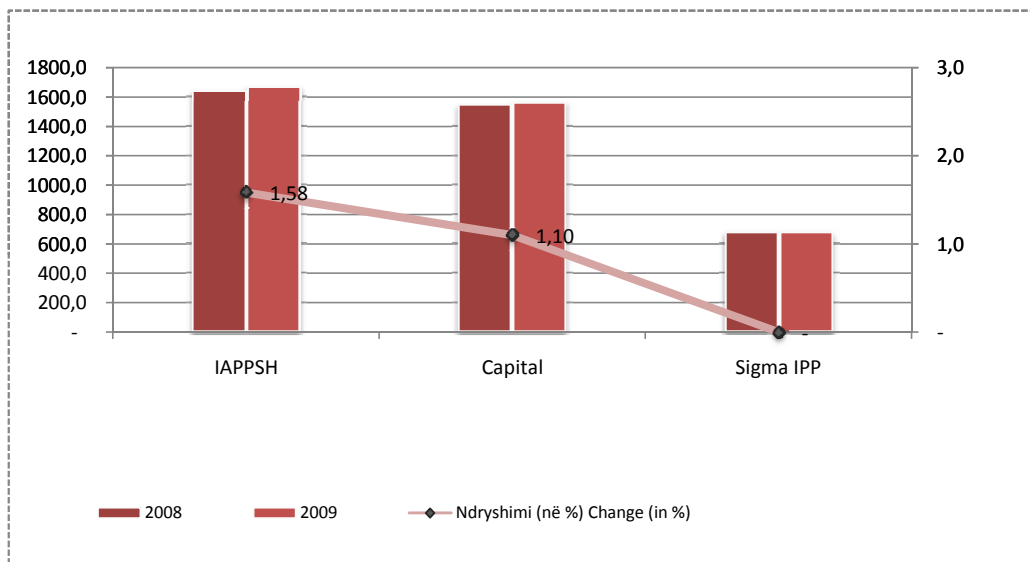
## Tregu i Pensioneve Private Vullnetare 2008, Janar- Mars 2009 (kontribues)

*The Voluntary Private Pensions Market (contributors)*

Shoqëria	Numri i kontribuesve		Ndryshimi (në %)	Pjesa ndaj Totalit (në %)	
Company	Number of contributors		Change (in %)	Share in total value (in %)	
Viti / Year	2008	2009	'09/'08 -1	2008	2009
IAPPSH	1.641	1.667	1,58	42,50	42,70
Capital	1.542	1.559	1,10	39,94	39,93
Sigma IPP	678	678	-	17,56	17,37
<b>Total</b>	<b>3.861</b>	<b>3.904</b>	<b>1,11</b>	<b>100,00</b>	<b>100,00</b>

## Tregu i Pensioneve Private Vullnetare 2008, Janar - Mars 2009 (sipas numrit të kontribuesve)

The Voluntary Private Pensions Market 2008, January - March 2009 (according to number of contributors)



## Tregu i Pensioneve Private Vullnetare 2008, Janar-Mars 2009 (kontribute)

*The Voluntary Private Pensions Market (contributions)*

Shoqëria	Kontribute (në lekë)		Ndryshimi (në %)	Pjesa ndaj Totalit (në %)	
<i>Company</i>	<i>Contributions (in leks)</i>		<i>Change (in %)</i>	<i>Share in total value (in %)</i>	
Viti / Year	2008	2009	'09/'08-1	2008	2009
IAPPSH	33.314.145	34.995.771	5,05	62,66	61,33
Capital	8.278.100	9.949.100	20,19	15,57	17,44
Sigma IPP	11.570.162	12.117.362	4,73	21,76	21,24
<b>Total</b>	<b>53.162.407</b>	<b>57.062.233</b>	<b>7,34</b>	<b>100,00</b>	<b>100,00</b>

### Tregu i Pensioneve Private Vullnetare 2008, Janar - Mars 2009 (sipas kontributeve)

The Voluntary Private Pensions Market 2008, January - March 2009 (according to contributions)

